

Bestellung



Bestellformular
Januar 2019

Angebot

Yes, you can.

Preise in CHF
exkl. MWSt.

Tel. 061 487 70 80 / switzerland@invacare.com

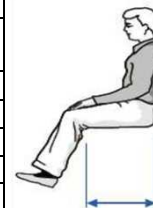
<p>Invacare MyOn HC</p> <p>Benutzergewicht: max. 100 bzw. 130 kg</p>	<p>Kunden-Nr.: Firmenstempel:</p> <p>Ansprechpartner:.....</p> <p>Bestellnummer.....</p> <p>Kommission:..... Unterschrift:.....</p>
--	---

Bitte kreuzen Sie die gewünschten Optionen an - falls nicht, wird Standard geliefert ♦ Standard-Option ○ Option ohne Aufpreis (NC9999) = nicht in Verbindung mit Option 9999

Art.-Nr.	Beschreibung		
Gewicht des Patienten = kg			
SJC0100	Invacare MyOn HC Standardkonfiguration: - Aktiver Faltrahmen-Rollstuhl mit wegschwenkbaren 80°-Beinstützen - Fester 90°-Rücken, - feste Rückenhöhe 400 mm, 7°, mit integr. Standardschiebegriffen - Anpassbare Rückenbespannung, tiefeinstellbare Sitzbespannung inkl. Handytasche - Hochklappare, tiefen- und winkelverstellbare Fußplatten - Radspritzschutz abnehmbar - vielfältig einstellbar - Auswahl aus 10 Sitzbreiten (305 - 530 mm), 7 Sitztiefen (350 - 500 mm), 8 vordere Sitzhöhen (360 - 535 mm), 7 hinteren Sitzhöhen (360 - 510 mm), 9 Rückenhöhen (300 - 500 mm) und Unterschenkellängen 160-525 mm - Auswahl aus 10 Standard-Farben - 5" x 1 3/8" Alu-Softroll Vorderräder, 24" Standard-Hinterräder gekreuzt gespeicht mit grauer Luftbereifung und Alu-Greifreifen - 4 verschiedene Hinterradpositionen - Standard Druckbremse	<input type="checkbox"/>	2'690.00
SJCSPEC	Sonderbau	<input type="checkbox"/>	auf Anfrage
RAHMENAUSFÜHRUNG			
SJC0200	Invacare MyOn HC mit wegschwenkbaren Beinstützen (NC: einteilige Fußplatte)	<input type="checkbox"/>	○
SJC0210	Invacare MyOn HC mit festem 80°-Vorderrahmen	<input type="checkbox"/>	♦
ANTRIEBSVERSION			
SJC0300	Greifreifenantrieb, nur mit Steckachse	<input type="checkbox"/>	♦
SITZ			
SITZBREITEN (SB) (Bitte unbedingt die SB-ST-Kombination mit der beistehenden Tabelle auf Kompatibilität abgleichen)			
SJC1000	305 mm ^{1) 2)}	<input type="checkbox"/>	○
SJC1010	330 mm ^{1) 2)}	<input type="checkbox"/>	○
SJC1020	355 mm ¹⁾	<input type="checkbox"/>	○
SJC1030	380 mm	<input type="checkbox"/>	○
SJC1040	405 mm	<input type="checkbox"/>	○
SJC1050	430 mm	<input type="checkbox"/>	○
SJC1060	455 mm	<input type="checkbox"/>	○
SJC1070	480 mm	<input type="checkbox"/>	○
SJC1075	505 mm	<input type="checkbox"/>	○
SJC1078	530 mm ¹⁾	<input type="checkbox"/>	○
1) Nur mit Standard-Sitzkissen, nicht mit Invacare Matrix Positionierungsrücken 2) Nicht mit Einschubrohr für wegschwenkbare Beinstützen, UL 160-375 mm			
SITZTIEFE (ST) (Bitte unbedingt die SB-ST-Kombination mit der beistehenden Tabelle auf Kompatibilität abgleichen)			
SJC1100	350 mm ^{1) 2) 4)}	<input type="checkbox"/>	○
SJC1110	375 mm ^{2) 4)}	<input type="checkbox"/>	○
SJC1120	400 mm ^{5) 6)}	<input type="checkbox"/>	○
SJC1130	425 mm ⁶⁾	<input type="checkbox"/>	○
SJC1140	450 mm ⁷⁾	<input type="checkbox"/>	○
SJC1150	475 mm ⁷⁾	<input type="checkbox"/>	○
SJC1160	500 mm ²⁾	<input type="checkbox"/>	○
SJC1170	350-400 mm einstellbare Sitztiefe (voreingestellt bei 375 mm) ^{2) 3) 4)}	<input type="checkbox"/>	○
SJC1180	400-450 mm einstellbare Sitztiefe (voreingestellt bei 425 mm) ^{3) 7)}	<input type="checkbox"/>	○
SJC1190	450-500 mm einstellbare Sitztiefe (voreingestellt bei 475 mm) ³⁾	<input type="checkbox"/>	○



Sitzbreite gemessen am Rollstuhl von Außenkante Rahmen bis Außenkante Rahmen.



Sitztiefe gemessen von Rollstuhl-Rückenrohr, bis Vorderkante Sitzbespannung.

- 1) NC: Winkeleinstellbare Beinstützenoberteile, 6"/7"-Vorderräder
- 2) NC: Invacare Matrix Flo-tech Sitzkissen
- 3) NC: Sitzbespannung Nylon, fest
- 4) NC: Hinterradposition 1 (bei ST 350mm auch Hinterradposition 2)
- 5) NC: Sitzhöhe vorn 535 mm
- 6) NC: Invacare Matrix Sitzkissen mit Sitztiefe 450/500 mm
- 7) NC: Invacare Matrix Sitzkissen mit Sitztiefe 500 mm

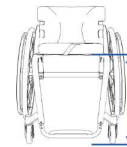
		Sitzbreite in mm										
		mm	305	330	355	380	405	430	455	480	505	530
Sitztiefe in mm	350	x	x	x	x	x	x	x	x	x		
	375	x	x	x	x	x	x	x	x			
	400	x	x	x	x	x	x	x	x	x	x	x
	425	x	x	x	x	x	x	x	x	x	x	x
	450	x	x	x	x	x	x	x	x	x	x	x
	475				x	x	x	x	x	x	x	x
	500				x	x	x	x	x	x	x	x

	x	Max. Nutzergewicht 100 kg	x	Max. Nutzergewicht 130 kg
--	---	---------------------------	---	---------------------------

Sitzhöhe vorne gemessen von Oberkante Sitzrohr vorne bis Boden.

SITZHÖHE VORN (gemessen vom Boden bis zur Mitte des Sitzes vorn)

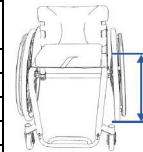
SJC1200	360 mm (NC: 4"x1 3/8" Alu-Softroll, 5", 6" und 7" Vorderräder, winkeleinstellbare Oberteile 0°-80°, Einschubrohr für wegschlenkbare Beinstützen UL 295-420 und UL 400-525 und Einschubrohr für festen Vorderrahmen UL 360-500)	<input type="checkbox"/>	<input type="radio"/>
SJC1210	385 mm (NC: 4", 5"x1 3/8" Alu-Softroll, 6", und 7" Vorderräder, winkeleinstellbare Beinstützenoberteile 0°-80°)	<input type="checkbox"/>	<input type="radio"/>
SJC1220	410 mm (NC: 6" und 7" Vorderräder)	<input type="checkbox"/>	<input type="radio"/>
SJC1230	435 mm (NC: 7" Vorderrad)	<input type="checkbox"/>	<input type="radio"/>
SJC1240	460 mm	<input type="checkbox"/>	<input type="radio"/>
SJC1250	485 mm	<input type="checkbox"/>	<input type="radio"/>
SJC1260	510 mm (NC: 4" Vorderräder)	<input type="checkbox"/>	<input type="radio"/>
SJC1270	535 mm (NC: 90°-Beinstützenoberteile, 4", 5" und 6" Vorderräder, ST 375 mm und 400 mm)	<input type="checkbox"/>	<input type="radio"/>



Sitzhöhe hinten gemessen von Rollstuhl Oberkante Sitzrohr hinten bis Boden.

SITZHÖHE HINTEN (gemessen vom Boden bis zur Mitte des Sitzes hinten; Max. Differenz zwischen SHv-SHh = 80 mm oder 9"; SHv muss immer höher als SHh sein)

SJC1300	360 mm (NC: 25"-Hinterräder, 24"-Hinterräder nur in Verbindung mit Kleiderschutz)	<input type="checkbox"/>	<input type="radio"/>
SJC1310	385 mm	<input type="checkbox"/>	<input type="radio"/>
SJC1320	410 mm	<input type="checkbox"/>	<input type="radio"/>
SJC1330	435 mm	<input type="checkbox"/>	<input type="radio"/>
SJC1340	460 mm	<input type="checkbox"/>	<input type="radio"/>
SJC1350	485 mm (NC: 22" Standard- und Leichtgewicht-Hinterräder)	<input type="checkbox"/>	<input type="radio"/>
SJC1360	510 mm (NC: 22" u. 24"-Standard-Hinterrad, 22" u. 24" Leichtgewicht-Hinterräder)	<input type="checkbox"/>	<input type="radio"/>



Sitzhöhe vorn (SHv)	→ mögliche Sitzhöhen hinten	Sitzhöhe hinten (SHh)			
		360	385	410	435
360	<input type="checkbox"/>	<input type="checkbox"/>			
385	<input type="checkbox"/>		<input type="checkbox"/>		
410	<input type="checkbox"/>			<input type="checkbox"/>	
435	<input type="checkbox"/>				<input type="checkbox"/>
460	<input type="checkbox"/>				
485	<input type="checkbox"/>				
510	<input type="checkbox"/>				
530	<input type="checkbox"/>				

SITZPOLSTER

SJC1500	Sitzbespannung Nylon, tiefeinstellbar inkl. Handtasche unter dem Sitz	<input type="checkbox"/>	<input type="radio"/>
SJC1510	Sitzbespannung Nylon, fest	<input type="checkbox"/>	<input type="radio"/>
SJC1520	Anpassbare Sitzbespannung, tiefeinstellbar	<input type="checkbox"/>	<input type="radio"/>

RÜCKEN

(1) RÜCKENAUSFÜHRUNG

SJC2000	Fester Rückenwinkel 90°	<input type="checkbox"/>	<input type="radio"/>
SJC2010	Winkeleinstellbarer Rücken -15° - +15°, 90°voreingestellt	<input type="checkbox"/>	<input type="radio"/>
SJC2020	Winkeleinstellbarer u.faltbarer Rücken -15° - +15°, nach vorne klappbar und faltbar	<input type="checkbox"/>	<input type="radio"/>

Bitte beachten Sie: Nach Wahl der Rückenausführung (1) fahren Sie fort mit

Auswahl der Rückenhöhe FEST (2)

ODER!

Auswahl Rückenhöhe EINSTELLBAR (3) in Verbindung mit Schiebegriffen (4)

(2) RÜCKENHÖHE FEST


SJC2130	Fester Rücken, 7°, Höhe 300 mm, mit integr. kurzen Schiebegriffen (NC: Rückenpolster Standard, Trommelbremse, Transportbefestigungs-Kit)	<input type="checkbox"/>	<input type="radio"/>
SJC2140	Fester Rücken, 7°, Höhe 325 mm, mit integr. kurzen Schiebegriffen (NC: Rückenpolster Standard, Trommelbremse, Transportbefestigungs-Kit)	<input type="checkbox"/>	<input type="radio"/>
SJC2143	Fester Rücken, 7°, Höhe 350 mm, mit integr. kurzen Schiebegriffen (NC: Trommelbremse, Transportbefestigungs-Kit)	<input type="checkbox"/>	<input type="radio"/>
SJC2150	Fester Rücken, 7°, Höhe 375 mm, mit integr. Standardschiebegriffen	<input type="checkbox"/>	<input type="radio"/>
SJC2153	Fester Rücken, 7°, Höhe 400 mm, mit integr. Standardschiebegriffen	<input type="checkbox"/>	<input type="radio"/>
SJC2160	Fester Rücken, 7°, Höhe 425 mm, mit integr. Standardschiebegriffen	<input type="checkbox"/>	<input type="radio"/>



Integr. kurze Schiebegriffe

Integr. Standard-schiebegriffe

SJC2163	Fester Rücken, 7°, Höhe 450 mm, mit integr. Standardschiebegriffen	<input type="checkbox"/>	<input type="radio"/>
SJC2170	Fester Rücken, 7°, Höhe 475 mm, mit integr. Standardschiebegriffen	<input type="checkbox"/>	<input type="radio"/>
SJC2173	Fester Rücken, 7°, Höhe 500 mm, mit integr. Standardschiebegriffen	<input type="checkbox"/>	<input type="radio"/>
(3) RÜCKENHÖHE EINSTELLBAR (NC: Invacare Matrix Positionierungsrücken)			
SJC2300	Höheneinstellbarer Rücken, 360-400 mm, bei 400 mm voreingestellt	<input type="checkbox"/>	95.00
SJC2310	Höheneinstellbarer Rücken, 410-490 mm, bei 450 mm voreingestellt	<input type="checkbox"/>	95.00
(4) SCHIEBEGRIFFE (AUSZUWÄHLEN WENN RÜCKENHÖHE EINSTELLBAR GEWÄHLT WURDE)			
SJC2400	Ohne Schiebegriffe, Rückenrohre 7° Lumbalknick (NC: Trommelbremse, Ankipphilfe)	<input type="checkbox"/>	◆
SJC2410	Schiebegriffe rückversetzt, höhenverstellbar (+150 mm), 7° Lumbalknick (NC: Rückenpolster Standard fest)	<input type="checkbox"/>	295.00
SJC2420	Schiebegriffe höhenverstellbar (+135 mm) integriert, 0° Lumbalknick	<input type="checkbox"/>	273.00
INVACARE MATRIX-POSITIONIERUNGSRÜCKEN			
Bei Wahl eines Invacare Matrix Positionierungsrückens verlängert sich die Lieferzeit um 5 Arbeitstage.			
SJC2460	Invacare Matrix Elite inkl. Halterung, Höhe 405 mm (NC: ohne Rückenbespannung, Rückenpolster Standard, Rückenbespannung anpassbar, faltbare Rückenstrebe)	<input type="checkbox"/>	797.00
SJC2465	Invacare Matrix Elite inkl. Halterung, Höhe 455 mm (NC: ohne Rückenbespannung, Rückenpolster Standard, Rückenbespannung anpassbar, faltbare Rückenstrebe)	<input type="checkbox"/>	797.00
SJC2470	Invacare Matrix Elite Deep inkl. Halterung, Höhe 405 mm (NC: ohne Rückenbespannung, Rückenpolster Standard, Rückenbespannung anpassbar, faltbare Rückenstrebe)	<input type="checkbox"/>	977.00
SJC2475	Invacare Matrix Elite Deep inkl. Halterung, Höhe 455 mm (NC: ohne Rückenbespannung, Rückenpolster Standard, Rückenbespannung anpassbar, faltbare Rückenstrebe)	<input type="checkbox"/>	977.00
SJC2480	Standard Halterung ohne Invacare Matrix Rücken, mit 2-Punktbefestigung nur für Invacare Matrix Elite und Elite Deep	<input type="checkbox"/>	289.00
RÜCKENPOLSTER			
SJC2500	Ohne Rückenbespannung	<input type="checkbox"/>	<input type="radio"/>
SJC2505	Rückenpolster Standard, fest, mit Reflektorstreifen und Rückentasche (NC: faltbare Rückenstrebe 5500)	<input type="checkbox"/>	<input type="radio"/>
SJC2510	Rückenbespannung anpassbar, mit Reflektorstreifen und Rückentasche	<input type="checkbox"/>	◆
BEINSTÜTZEN / FUSSPLATTEN			
BEINSTÜTZENBEREITE RECHTS			
SJC3000	Ohne Beinstütze rechts	<input type="checkbox"/>	-40.00
SJC3010	70° Beinstützenoberteil rechts (NC: Einschubrohr für festen Vorderrahmen UL 320-460 mm und UL 360-500)	<input type="checkbox"/>	<input type="radio"/>
SJC3020	80° Beinstützenoberteil rechts (NC: Einschubrohr für festen Vorderrahmen UL 320-460 mm und UL 360-500 mm)	<input type="checkbox"/>	◆
SJC3030	90° Beinstützenoberteil rechts (NC: Fußplatte hochklappbar rechts, Einschubrohr für festen Vorderrahmen UL 320-460 mm und UL 360-500 mm, 6"/7" Vorderräder)	<input type="checkbox"/>	<input type="radio"/>
SJC3040	Winkeinstellbares Beinstützenoberteil 0°-80° rechts (NC: einteiliges Fußbrett, Einschubrohr für wegschwenkbare Beinstützen mit UL 160-375 mm, Einschubrohr für festen Vorderrahmen UL 320-460 mm und UL 360-500 mm, einstellbares Wadenband)	<input type="checkbox"/>	169.00
SJC3050	Amputationsbeinstütze rechts (NC: Fußplatte hochklappbar rechts, Fußplatte hochklappbar tiefen- u. winkelverstellbar rechts, einteiliges Fußbrett, Druckbremsen, einstellbares Wadenband und Taschenhalter)	<input type="checkbox"/>	259.00
BEINSTÜTZENBEREITE LINKS			
SJC3100	Ohne Beinstütze links	<input type="checkbox"/>	-40.00
SJC3110	70° Beinstützenoberteil links (NC: Einschubrohr für festen Vorderrahmen UL 320-460 und UL 360-500 mm)	<input type="checkbox"/>	<input type="radio"/>
SJC3120	80° Beinstützenoberteil links (NC: Einschubrohr für festen Vorderrahmen UL 320-460 und UL 360-500 mm)	<input type="checkbox"/>	◆
SJC3130	90° Beinstützenoberteil links (NC: Fußplatte hochklappbar links, Einschubrohr für festen Vorderrahmen UL 320-460 und UL 360-500 mm, 6"/7" Vorderräder)	<input type="checkbox"/>	<input type="radio"/>
SJC3140	Winkeinstellbares Beinstützenoberteil 0°-80° links (NC: einteiliges Fußbrett, Einschubrohr für wegschwenkbare Beinstützen UL 160-375 mm, Einschubrohr für festen Vorderrahmen UL 320-460 und UL 360-500 mm und einstellbares Wadenband)	<input type="checkbox"/>	169.00
SJC3150	Amputationsbeinstütze links (NC: Fußplatte hochklappbar links, Fußplatte hochklappbar tiefen- u. winkelverstellbar links, einteiliges Fußbrett, Druckbremsen, einstellbares Wadenband und Taschenhalter)	<input type="checkbox"/>	259.00
FUSSPLATTEN RECHTS (inkl. Fersenbänder)			
SJC3200	Fußplatte hochklappbar rechts (NC: Einschubrohr für wegschwenkbare Beinstützen UL 285-375 mm)	<input type="checkbox"/>	◆
SJC3210	Fußplatte hochklappbar, tiefen-u. winkelverstellbar rechts	<input type="checkbox"/>	<input type="radio"/>
EINTEILIGES FUSSBRETT (inkl. Fersenband)			
SJC3230	Einteiliges Fußbrett nach rechts hochklappbar, tiefen-u. winkelverstellbar (NC: Einschubrohr für wegschwenkbaren Beinstützen und einstellbare Fersenbänder)	<input type="checkbox"/>	298.00
FUSSPLATTEN LINKS (inkl. Fersenbänder)			
SJC3300	Fußplatte hochklappbar links (NC: Einschubrohr für wegschwenkbare Beinstützen UL 285-375 mm)	<input type="checkbox"/>	◆
SJC3310	Fußplatte hochklappbar, tiefen-u. winkelverstellbar links	<input type="checkbox"/>	<input type="radio"/>
EINSCHUBROHR für Vorderrahmen mit wegschwenkbaren Beinstützen (Gewählte UL für geteilte Fußplatten hochklappbar; bei einteiligem Fußbrett +15 mm)			



SJC7080	6" x 1" Pannensicher	<input type="checkbox"/>	○	Vordere 80C 6" 7"	<table border="1"> <tbody> <tr> <td>X</td><td>X</td><td>X</td><td>✓</td><td>✓</td><td>✓</td><td>✓</td><td>X</td> </tr> <tr> <td>X</td><td>X</td><td>X</td><td>✓</td><td>✓</td><td>✓</td><td>✓</td><td>✓</td> </tr> </tbody> </table>	X	X	X	✓	✓	✓	✓	X	X	X	X	✓	✓	✓	✓	✓																									
X	X	X	✓			✓	✓	✓	X																																					
X	X	X	✓			✓	✓	✓	✓																																					
SJC7090	6" x 1.1/4" Luftbereifung	<input type="checkbox"/>	○																																											
SJC7100	6" x 1.3/8" Alu-Softroll	<input type="checkbox"/>	○																																											
SJC7110	7" x 1.1/4" Pannensicher	<input type="checkbox"/>	○																																											
HINTERRÄDER (Bitte Tabelle beachten)																																														
HINTERRADAUSFÜHRUNG																																														
SJC7200	22" Standard-Hinterrad (NC: 1" Bereifungen, Pannenschutz 1.3/8", Greifreifen Edelstahl)	<input type="checkbox"/>	○	<table border="1"> <thead> <tr> <th colspan="8">Mögliche Hinterradgrößen in Verbindung mit Sitzhöhe hinten</th> </tr> <tr> <th></th> <th>mm</th> <th>360</th> <th>385</th> <th>410</th> <th>435</th> <th>460</th> <th>485</th> <th>510</th> </tr> </thead> <tbody> <tr> <td rowspan="3">Hinterradgröße</td> <td>22"</td> <td>✓</td> <td>✓</td> <td>✓</td> <td>✓</td> <td>✓</td> <td>X</td> <td>X</td> </tr> <tr> <td>24"</td> <td>✓</td> <td>✓</td> <td>✓</td> <td>✓</td> <td>✓</td> <td>✓</td> <td>X</td> </tr> <tr> <td>25"</td> <td>X</td> <td>X</td> <td>✓</td> <td>✓</td> <td>✓</td> <td>✓</td> <td>✓</td> </tr> </tbody> </table>	Mögliche Hinterradgrößen in Verbindung mit Sitzhöhe hinten									mm	360	385	410	435	460	485	510	Hinterradgröße	22"	✓	✓	✓	✓	✓	X	X	24"	✓	✓	✓	✓	✓	✓	X	25"	X	X	✓	✓	✓	✓	✓
Mögliche Hinterradgrößen in Verbindung mit Sitzhöhe hinten																																														
	mm	360	385		410	435	460	485	510																																					
Hinterradgröße	22"	✓	✓		✓	✓	✓	X	X																																					
	24"	✓	✓		✓	✓	✓	✓	X																																					
	25"	X	X	✓	✓	✓	✓	✓																																						
SJC7210	22" Leichtgewichts-Hinterrad (NC: 1" Bereifungen, Pannenschutz 1.3/8", Greifreifen Edelstahl, Speichenschutz, Trommelbremsen)	<input type="checkbox"/>	249.00																																											
SJC7230	24" Standard-Hinterrad gekreuzt gespeicht (NC: 1" pannensichere Schwalbe Maratohn Evolution Plus Bereifung, Pannenschutz 1.3/8")	<input type="checkbox"/>	◆																																											
SJC7240	24" Leichtgewichts-Hinterrad (NC: Pannenschutz 1.3/8", Greifreifen Edelstahl, Speichenschutz, Trommelbremsen)	<input type="checkbox"/>	249.00																																											
SJC7250	25" Leichtgewichts-Hinterrad (NC: 1" Luftbereifung, 1.3/3" pannensichere Bereifung 1.3/8", 1.3/8" Luftbereifung, Pannenschutz 1.3/8", Greifreifen Edelstahl, Speichenschutz, Trommelbremsen)	<input type="checkbox"/>	249.00																																											
HINTERRADBEREIFUNG																																														
SJC7300	1.3/3" Pannensichere Bereifung, grau	<input type="checkbox"/>	○																																											
SJC7305	1.3/8" Luftbereifung, grau	<input type="checkbox"/>	◆																																											
SJC7310	1" Luftbereifung, Primo V-Track	<input type="checkbox"/>	69.00																																											
SJC7320	1" Pannensichere Schwalbe Marathon Evolution Plus Bereifung	<input type="checkbox"/>	89.00																																											
SJC7330	Pannenschutz 1.3/8" (35 mm)	<input type="checkbox"/>	95.00																																											
GREIFREIFEN																																														
SJC7400	Greifreifen Aluminium	<input type="checkbox"/>	◆																																											
SJC7410	Greifreifen Edelstahl poliert	<input type="checkbox"/>	69.00																																											
SJC7420	Greifreifen mit Anti-Rutsch, schwarz	<input type="checkbox"/>	89.00																																											
HINTERRADACHSE																																														
SJC7500	Steckachse	<input type="checkbox"/>	◆																																											
HINTERRADPOSITION																																														
SJC7600	Hinterradposition 1 (sehr aktiv) (= 100 mm)	<input type="checkbox"/>	○																																											
SJC7610	Hinterradposition 2 (= 75 mm)	<input type="checkbox"/>	○																																											
SJC7620	Hinterradposition 3 (= 50 mm)	<input type="checkbox"/>	◆																																											
SJC7630	Hinterradposition 4 (weniger aktiv) (= 25 mm)	<input type="checkbox"/>	○																																											
RADSTURZ																																														
SJC7700	Radsturz 0°	<input type="checkbox"/>	○																																											
SJC7710	Radsturz 1°	<input type="checkbox"/>	◆																																											
SJC7720	Radsturz 2°	<input type="checkbox"/>	○																																											
SJC7730	Radsturz 3°	<input type="checkbox"/>	○																																											
SJC7740	Radsturz 4°	<input type="checkbox"/>	○																																											
HINTERRADZUBEHÖR																																														
SJC8000	Speichenschutz, Paar	<input type="checkbox"/>	157.00																																											
SJC8020	Luftpumpe - geringer Druck	<input type="checkbox"/>	20.00																																											
SJC8030	Luftpumpe - hoher Druck	<input type="checkbox"/>	30.00																																											
BREMSEN																																														
SJC8100	Druckbremse	<input type="checkbox"/>	◆																																											
SJC8110	Ziehbremse	<input type="checkbox"/>	35.00																																											
SJC8120	Druckbremse inkl. Bremshebelverlängerung	<input type="checkbox"/>	46.00																																											
SJC8130	Ziehbremse inkl. Bremshebelverlängerung	<input type="checkbox"/>	35.00																																											
SJC8160	Trommelbremse, inkl. Druckbremse/Ziehbremse in Abhängigkeit zur Konfiguration, nur für Standard-Hinterräder	<input type="checkbox"/>	358.00																																											
ZUBEHÖR																																														
SJC8200	Transportbefestigungs-Kit inkl. Beckengurt	<input type="checkbox"/>	38.00																																											
SJC8300	Beckengurt	<input type="checkbox"/>	28.00																																											
SJC8500	Anti-Kipp rechts (NC: Ankipphilfe rechts)	<input type="checkbox"/>	109.00																																											
SJC8550	Anti-Kipp links (NC: Ankipphilfe links)	<input type="checkbox"/>	109.00																																											
SJC8600	Passive Beleuchtung (Hinterrad)	<input type="checkbox"/>	◆																																											
SJC9000	Stockhalter	<input type="checkbox"/>	49.00																																											
SJC9100	Ankipphilfe links	<input type="checkbox"/>	49.00																																											
SJC9200	Ankipphilfe rechts	<input type="checkbox"/>	49.00																																											
SJC9400	Taschenhalter	<input type="checkbox"/>	169.00																																											