

## KÜSCHALL K-SERIES



Poids maximum de l'utilisateur : 130 kg  
Une tolérance de +/- 10 mm est appliquée à toutes les mesures.  
Küschall AG se réserve le droit d'entreprendre à tout moment des modifications sur les modèles présentés.

Référence d'achat :

Code client :

Cachet du distributeur :

Sélectionner les options choisies par une croix dans les cases  Configuration standard  Options sans supplément de prix


CODE	DESCRIPTION	PRIX	
DDA0067	KÜSCHALL K-SERIES	3689.00	
DDA0000	Fabrication spéciale Myküsfall	Complétez les informations à la fin de ce document	
<b>CHOIX D'ASSISE</b>			
<b>CHÂSSIS</b>			
<b>Matériaux / Angle / Type</b>			
<input checked="" type="checkbox"/>	DDA0284	K4, 75° au sol, aluminium	<input type="checkbox"/>
	DDA0285	K4, 75° au sol, aluminium - châssis en adduction	<input type="checkbox"/>
	DDA0286	K4, 75° au sol, aluminium, +5 cm	<input type="checkbox"/>
	DDA0287	K4, 75° au sol, titane	769.00
	DDA0288	K4, 75° au sol, carbone	850.00
	DDA0289	AirLite, 90° au sol, aluminium	Incompatibilité avec des roues avant 5" 149.00
	DDA0290	AirLite, 90° au sol, aluminium - châssis en adduction	Incompatibilité avec des roues avant 5" 149.00
	DDA0291	AirLite, 90° au sol, aluminium, +5 cm	incompatible avec ST <= 400mm (DDA0411/0414/0417), 5" roues avant 149.00
	DDA0292	AirLite, 90° au sol, titane	Incompatibilité avec des roues avant 5" 918.00
<b>LARGEUR D'ASSISE (SB)</b>			
	DDA0122	SB 320 mm	Pas avec la matrice et Matrix coussins de dossier, garniture de siège (DDA 0611), système d'amortissement (DDA0630 / 0631/0632)
	DDA0124	SB 340 mm	
	DDA0126	SB 360 mm	
	DDA0128	SB 380 mm	
	DDA0130	SB 400 mm	
	DDA0132	SB 420 mm	
	DDA0134	SB 440 mm	
	DDA0136	SB 460 mm	
	DDA0138	SB 480 mm	Pas possible avec le système d'amortissement (DDA 0630/0631/0632) avec la matrice MX1 dossier, avec le siège et le dos léger rembourrage (DDA0615 / 0721)
	DDA0140	SB 500 mm	Pas possible avec le système d'amortissement (DDA 0630/0631/0632) avec la matrice MX1 dossier, avec le siège et le dos léger rembourrage (DDA0615 / 0721)
<b>PROFONDEUR D'ASSISE (ST)</b>			<b>ST 375 - 450 mm avec un châssis standard / 450 - 525 mm avec châssis +50mm</b>
	DDA0411	ST 350 mm	Pas possible cadre en aluminium +50 mm, tapis de matrice, SP 1/2 (DDA0461 / 0462) <input type="checkbox"/>
	DDA0414	ST 375 mm	incompatible avec châssis aluminium +50mm <input type="checkbox"/>
<input checked="" type="checkbox"/>	DDA0417	ST 400 mm	incompatible avec châssis aluminium +50mm <input type="checkbox"/>
	DDA0420	ST 425 mm	<input type="checkbox"/>
	DDA0423	ST 450 mm	<input type="checkbox"/>
	DDA0426	ST 475 mm	Uniquement possible avec un châssis aluminium +50mm <input type="checkbox"/>
	DDA0429	ST 500 mm	Uniquement possible avec un châssis aluminium +50mm <input type="checkbox"/>



	DDA0432	ST 525 mm	Uniquement possible avec un châssis aluminium +50mm	<input type="radio"/>
<b>POSITION D'ASSISE (SP)</b>				
	DDA0461	Position 1 = 140 mm	Position la moins stable	<input type="radio"/>
	DDA0462	Position 2 = 125 mm		<input type="radio"/>
◆	DDA0463	Position 3 = 110 mm		<input type="radio"/>
	DDA0464	Position 4 = 95 mm		<input type="radio"/>
	DDA0465	Position 5 = 80 mm	Position la plus stable	<input type="radio"/>
<b>HAUTEUR DE DOSSIER (RH)</b>				
	DDA0585	Hauteur dossier depend de hauteur dossier option	Incompatible avec Poignées hauteur réglable, montées à l'arrière (DDA0703)	
	DDA0548	RH 270 mm	seulement avec dossier (DDA0772/0773)	<input type="radio"/>
	DDA0580	RH 285 mm		<input type="radio"/>
	DDA0550	RH 300 mm		<input type="radio"/>
	DDA0503	RH 315 mm		<input type="radio"/>
	DDA0506	RH 330 mm		<input type="radio"/>
	DDA0509	RH 345 mm	incompatible avec garniture dossier light (DDA0721)	<input type="radio"/>
	DDA0512	RH 360 mm	incompatible avec garniture dossier light (DDA0721)	<input type="radio"/>
◆	DDA0514	RH 375 mm	incompatible avec garniture dossier light (DDA0721)	<input type="radio"/>
	DDA0516	RH 390 mm	incompatible avec garniture dossier light (DDA0721)	<input type="radio"/>
	DDA0518	RH 405 mm	incompatible avec garniture dossier light (DDA0721)	<input type="radio"/>
	DDA0520	RH 420 mm	incompatible avec garniture dossier light (DDA0721)	<input type="radio"/>
	DDA0522	RH 435 mm	incompatible avec garniture dossier light (DDA0721)	<input type="radio"/>
	DDA0524	RH 450 mm	incompatible avec garniture dossier light (DDA0721)	<input type="radio"/>
	DDA0526	RH 465 mm	incompatible avec garniture dossier light (DDA0721)	<input type="radio"/>
	DDA0528	RH 480 mm		<input type="radio"/>
<b>HAUTEUR D'ASSISE AVANT (SHv)</b>				
	DDA0847	SHv 450 mm	Uniquement possible pour un châssis aluminium standard; Incompatible avec des roues avant 5"	<input type="radio"/>
	DDA0848	SHv 460 mm	Uniquement possible pour un châssis aluminium standard; Incompatible avec des roues avant 5"	<input type="radio"/>
	DDA0849	SHv 470 mm	Uniquement possible pour un châssis aluminium standard; Incompatible avec des roues avant 5"	<input type="radio"/>
	DDA0850	SHv 480 mm		<input type="radio"/>
	DDA0851	SHv 490 mm		<input type="radio"/>
◆	DDA0852	SHv 500 mm		<input type="radio"/>
	DDA0853	SHv 510 mm		<input type="radio"/>
	DDA0854	SHv 520 mm		<input type="radio"/>
<b>HAUTEUR HAUTEUR D'ASSISE ARRIÈRE (SHh)</b>				
	DDA0943	SHh 380 mm	Incompatible avec 25" (DDA0925) et 26" (DDA0903); compatible avec Suspension (DDA0630/0631/0632)	<input type="radio"/>
	DDA0944	SHh 390 mm	Incompatible avec 26" (DDA0903)	<input type="radio"/>
	DDA0945	SHh 400 mm		<input type="radio"/>
	DDA0946	SHh 410 mm		<input type="radio"/>
	DDA0947	SHh 420 mm		<input type="radio"/>
◆	DDA0948	SHh 430 mm		<input type="radio"/>
	DDA0949	SHh 440 mm		<input type="radio"/>
	DDA0950	SHh 450 mm		<input type="radio"/>
	DDA0951	SHh 460 mm		<input type="radio"/>
	DDA0952	SHh 470 mm		<input type="radio"/>
	DDA0953	SHh 480 mm	Incompatible avec Suspension (DDA0630/0631/0632)	<input type="radio"/>
	DDA0954	SHh 490 mm	Incompatible avec Suspension (DDA0630/0631/0632)	<input type="radio"/>

<b>DISTANCE TOILE D'ASSISE - REPOSE-PIEDS (UL)</b>		<b>UL&lt;390 mm Uniquement avec repose-pied monté haut 75°: UL ≤ SHv -30mm; 90°: UL ≤ SHv -40mm</b>	
DDA1670	UL 290 mm		○
DDA1671	UL 300 mm		○
DDA1672	UL 310 mm		○
DDA1673	UL 320 mm		○
DDA1674	UL 330 mm		○
DDA1675	UL 340 mm		○
DDA1676	UL 350 mm		○
DDA1677	UL 360 mm		○
DDA1678	UL 370 mm		○
DDA1679	UL 380 mm		○
DDA1680	UL 390 mm		○
DDA1681	UL 400 mm		○
DDA1682	UL 410 mm		○
DDA1683	UL 420 mm		○
◆ DDA1684	UL 430 mm		○
DDA1685	UL 440 mm		○
DDA1686	UL 450 mm		○
DDA1687	UL 460 mm		○
DDA1688	UL 470 mm		○
DDA1689	UL 480 mm		○
<b>DOSSIER</b>			
<b>MATÉRIAUX DE DOSSIER</b>			
◆ DDA0730	Aluminium		○
DDA0731	Titane	Incompatible avec Poignées hauteur réglable, montées à l'arrière (DDA0703)	149.00
<b>TYPE DE DOSSIER</b>			
◆ DDA0770	Dossier standard	incompatible avec dossier Matrix ; besoin plus de temps livraison	○
DDA0771	Dossier lady	sélectionnée avec dossier Matrix	304.00
DDA0772	Dossier avec repassage plus bas	Si Matrix élu en arrière, support arrière hauteur 285mm (sans télescope) incompatible avec Titan (DDA0731); seulement avec ajustable hauteur poignées	○
DDA0773	Dossier avec repassage droit	Si Matrix élu en arrière, support arrière hauteur 285mm (sans télescope) incompatible avec Titan (DDA0731); seulement avec ajustable hauteur poignées	○
<b>GARNITURE DE DOSSIER</b>			
◆ DDA0726	Dossier ajustable en tension par Velcro, noir		○
DDA0769	sans garniture de dossier		○
DDA0735	Dossier Aero micro-aéré, ajustable en tension par Velcro, noir		299.00
<b>MATRIX Rückenlehne incompatible avec dossier (DDA0770), lady dossier (DDA0771), garniture de dossier (DDA0721/0722/0735) ; hauteur se réfère à hauteur Matrix ; besoin plus de temps livraison</b>			
DDP0753	Matrix MX2, hauteur 230 mm avec dual-mount Fixierung	incompatible pour SB >460 mm	1189.00
DDP0754	Matrix MX2, hauteur 310 mm avec dual-mount Fixierung	incompatible pour SB >460 mm	1189.00
DDP0755	Matrix MX2, hauteur 410 mm avec dual-mount Fixierung	incompatible pour SB >460 mm	1189.00
DDP0756	Elite Deep, hauteur 310 mm avec easy-set Fixierung	incompatible pour SB >460 mm	992.00
DDP0757	Elite Deep, hauteur 410 mm avec easy-set fixation	incompatible pour SB >460 mm	992.00
DDP0758	Elite Standard, hauteur 260 mm avec easy-set Fixierung	incompatible pour SB >460 mm	848.00
DDP0759	Elite Standard, hauteur 310 mm	incompatible pour SB >460 mm	848.00
DDP0760	Elite Standard, hauteur 360 mm avec easy-set fixation	incompatible pour SB >460 mm	848.00
DDP0761	Elite Standard, hauteur 410 mm avec easy-set fixation	incompatible pour SB >460 mm	848.00

<b>POIGNÉES</b>				
◆	DDA0750	Sans poignées		○
	DDA0751	Poignées fixes, courtes	incompatible avec (DDA0772)	○
	DDA0702	Poignées fixes, longues	incompatible avec (DDA0772)	○
	DDA0703	Poignées à hauteur réglable, montées à l'arrière	Incompatible avec Toile Air Light (DDA0721), Dossier-Titane (DDA0731), RH 270mm et RH 285 - 330mm	295.00
	DDA0704	Poignées rabattables	Incompatible avec RH 315 - 330mm	99.00
	DDA0733	Poignées réglables en hauteur, intégrées	incompatible avec (DDA0770), lady dossier (DDA0771)	273.00
<b>ANGLE DU DOSSIER (RW)</b>				
	DDA0707	Angle de 74°		○
	DDA0718	Angle de 78°		○
◆	DDA0709	Angle de 82°		○
	DDA0719	Angle de 86°		○
	DDA0711	Angle de 90°		○
<b>ASSISE</b>				
<b>TOILE D'ASSISE</b>				
◆	DDA0610	Standard		○
	DDA0611	Ajustable en tension avec une bande centrale en Velcro (toucher doux)	Incompatible avec ST 525 mm	59.00
<b>POCHETTE D'ASSISE</b>				
	DDA0616	Petite pochette d'assise en toile		59.00
	DDA0617	Grande pochette d'assise en toile		59.00
	DDA0606	Grande pochette amovible		179.00
<b>COUSSIN</b>				
	DDA0600	Coussin standard, 60 mm, base en mousse haute résilience, couche supérieure en viscoélastique		123.00
	DDA0662	Matrx Libra coussin, surface lisse	incompatible avec SB320-340mm (DDA0124), ST350-375mm (DDA0411/0414), SB360mm seulement avec ST400/425	534.00
	DDA0663	Matrx Vi coussin, surface lisse	incompatible avec SB320-340mm (DDA0124), ST350-375mm (DDA0411/0414), SB360mm seulement avec ST400/426	450.00
<b>REPOSE-PIEDS</b>				
<b>REPOSE-PIEDS TUBE</b>				
◆	DDA1508	Repose-pieds tube soudé en aluminium		○
	DDA1509	Repose-pieds tube soudé en titane	Incompatible avec repose-pied monté haut	165.00
	DDA1570	Palette monobloc en carbone, angle ajustable		298.00
	DDA1515	Palette monobloc, escamotable de côté	Incompat. avec un repose-pied monté haut, châssis adduction, châssis titane, SB 480mm	319.00
<b>SOCLE DE REPOSE-PIEDS</b>				
	DDA1513	Socle de repose-pieds	Incompatible avec Palette monobloc en carbone (DDA1570)	25.00
<b>PROTECTION LATÉRALES</b>				
<b>PROTÈGE-VÊTEMENTS / GARDE-BOUE</b>				
◆	DDA1401	Protège-vêtements en carbone		○
	DDA1408	Garde-boue en carbone	Incompatible avec les accoudoirs (DDA1416 et DDA1421)	189.00
<b>ACCOUDOIRS</b>				
	DDA1416	Accoudoirs, hauteur réglables, courts, non-locking	Incompatible avec des garde-boue (DDA1408/ DDA1425) et SHh<420 mm	324.00
	DDA1421	Accoudoirs, hauteur réglables, longs, non-locking	Incompatible avec des garde-boue (DDA1408/ DDA1425) et SHh<420 mm	324.00
<b>APPUI-BRAS</b>				
	DDA1411	Appui-bras tube, hauteur réglable, amovible, rabattables, capitonnage confort	Incompatible avec les poignées rabattables (DDA0704) en association avec RH<315 mm ou les poignées à hauteur réglable montées à l'arrière (DDA0703)	289.00
<b>CHASSIS</b>				
<b>COLORIS DU CHASSIS</b>				
<b>Pas pour les châssis en carbone et titane</b>				
	DDA0300	Noir brillant		○
	DDA0354	Gris nuit		○



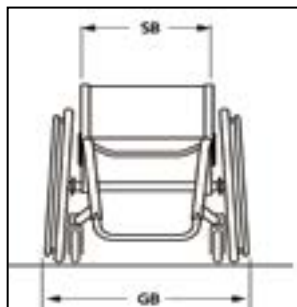
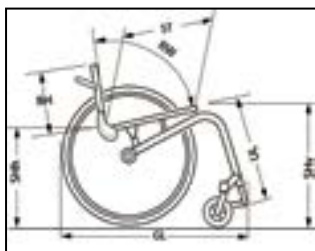
DDA0302	Bleu Royal		○
DDA0303	Rouge Royal		○
DDA0350	Violet pourpre		○
DDA0315	Gris argenté		○
DDA0358	Gris fumé		○
DDA0356	Blanc ivoire		○
DDA0314	Noir mat		○
DDA0359	Jaune flashy		○
DDA0365	Bleu mercure		○
DDA0366	Orange dynamite		○
DDA0367	Violet atomique		○
DDA0370	Le corbusier rouge		○
DDA0371	Caramel bronze		○
DDA0368	Rose nitro		○
<b>COLORIS DE CHÂSSIS POLI</b>		<b>Incompatible avec châssis Carbone et Titane</b>	
DDA0310	Poli et verni		349.00
<b>RAHMENFARBE NEON</b>		<b>incompatible avec titan et carbon</b>	
DDA0372	Neon vert	seulement avec MyKüschall (DDA0000), livraison + 5 jours	390.00
DDA0373	Neon jaune	seulement avec MyKüschall (DDA0000), livraison + 5 jours	390.00
DDA0374	Neon rose	seulement avec MyKüschall (DDA0000), livraison + 5 jours	390.00
DDA0375	Neon rouge	seulement avec MyKüschall (DDA0000), livraison + 5 jours	390.00
<b>COLOUR-POWER-SET (CPS)</b>			
DDA0338	CPS chrome		289.00
DDA0330	CPS techno-anthracite		289.00
DDA0329	CPS rouge comète		289.00
DDA0337	CPS jaune cuivré		289.00
DDA0339	CPS champagne		289.00
DDA0334	CPS b-blue		289.00
DDA0336	CPS bleu arctique		289.00
DDA0340	CPS olive		289.00
<b>SUSPENSION</b>		<b>Incompatible avec châssis titane ; Charge max. 100 kg; incompatible avec SB 480mm Uniquement possible avec SHh 400-470mm</b>	
DDA0630	Poids de l'utilisateur : 40-65 kg		390.00
DDA0631	Poids de l'utilisateur : 65-85 kg		390.00
DDA0632	Poids de l'utilisateur : 85-100 kg		390.00
<b>ROUES AVANT</b>			
<b>ROUES AVANT</b>			
DDA0800	3" Supersport		○
DDA0801	4" Everyday, bandage noir		○
DDA0860	4" Confort, bandage noir		○
DDA0809	4" Starec noir	ceci sans option cps	111.00
DDA0861	4" Starec chrome	ceci sans option cps	111.00
DDA0803	4" Starec techno-anthracite	ceci sans option cps	111.00
DDA0808	4" Starec rouge comète	ceci sans option cps	111.00
DDA0830	4" Starec brun ambré	ceci sans option cps	111.00
DDA0825	4" Starec champagne	ceci sans option cps	111.00
DDA0807	4" Starec b-blue	ceci sans option cps	111.00
DDA0831	4" Starec bleu arctique	ceci sans option cps	111.00
DDA0826	4" Starec olive	ceci sans option cps	111.00
DDA0796	4" Frogleggs, Aluminium noir - Nouveau		111.00

	DDA0797	4" Frogleggs, Aluminium silver - Nouveau		111.00
	DDA0810	5" Bandage noir	Incompatible avec châssis 90° et SHv<480 mm, ceci sans option cps	○
◆	DDA0863	5" Confort, bandage noir	Incompatible avec châssis 90° et SHv<480 mm, ceci sans option cps	○
	DDA0819	5" Starec noir	Incompatible avec châssis 90° et SHv<480 mm, ceci sans option cps	111.00
	DDA0862	5" Starec chrome	Incompatible avec châssis 90° et SHv<480 mm, ceci sans option cps	111.00
	DDA0813	5" Starec techno-anthracite	Incompatible avec châssis 90° et SHv<480 mm, ceci sans option cps	111.00
	DDA0818	5" Starec rouge comète	Incompatible avec châssis 90° et SHv<480 mm, ceci sans option cps	111.00
	DDA0833	5" Starec brun ambré	Incompatible avec châssis 90° et SHv<480 mm, ceci sans option cps	111.00
	DDA0827	5" Starec champagne	Incompatible avec châssis 90° et SHv<480 mm, ceci sans option cps	111.00
	DDA0817	5" Starec b-blue	Incompatible avec châssis 90° et SHv<480 mm, ceci sans option cps	111.00
	DDA0832	5" Starec bleu arctique	Incompatible avec châssis 90° et SHv<480 mm, ceci sans option cps	111.00
	DDA0798	5" Frogleggs, Aluminium noir - Nouveau	Nicht möglich mit 90° Vorderrahmen, SHv<480mm	111.00
	DDA0799	5" Frogleggs, Aluminium silver - Nouveau	Nicht möglich mit 90° Vorderrahmen, SHv<480mm	111.00
	DDA0828	5" Starec olive	Incompatible avec châssis 90° et SHv<480 mm, ceci sans option cps	111.00
<b>ROUES ARRIÈRES</b>				
<b>FIXATION DE ROUES ARRIÈRES</b>				
◆	DDA0250	Position standard des roues arrières		○
	DDA0248	Déport léger de roues arrières	Incompatible avec chassis Carbon et Titane, Axe en carbon. Incompatible avec SHh<410mm	339.00
	DDA0251	Déport de roues arrières	Incompatible avec chassis Carbon et Titane, Axe en carbon, SHh <410mm	349.00
<b>1er TYPE DE BARRE DE CARROSSAGE</b>				
	DDA0276	Vario-Axe, inclinaison variable 1 / 3 / 7 / 10°	Uniquement possible avec les freins actifs avec un ajustement d'inclinaison de 10°	449.00
◆	DDA0277	Axe standard		○
	DDA0278	Axe en carbone	Incompatible avec le déport de roues arrières	144.00
<b>POSITION DU 1er AXE</b>			<b>Uniquement avec le déport de roues arrières (DDA0248/0251)</b>	
	DDA0263	1. Position von vorne		○
	DDA0264	2. Position von vorne		○
	DDA0265	3. Position von vorne		○
	DDA0266	4. Position von vorne		○
	DDA0267	5. Position von vorne		○
<b>ANGLE DE CARROSSAGE DU 1er AXE</b>				
	DDA0270	0°		○
◆	DDA0271	3°		○
	DDA0272	6°		75.00
<b>2ème TYPE D'AXE DE CARROSSAGE</b>			<b>Uniquement avec un déport de roues arrières ; 2ème axe uniquement avec la 5ème position avant</b>	
	DDA0252	Standard		41.00
	DDA0280	Vario-Axe, inclinaison variable 1 / 3 / 7 / 10°		449.00
<b>ANGLE CARROSSAGE DU 2ème AXE</b>			<b>Max. 3° inclinaisons différentes avec le 1er axe ; Uniquement si un des axes est un Vario-Axe, le 2ème axe uniquement en 0° ou 3°</b>	
	DDA0270	0°		○
	DDA0271	3°		○
	DDA0272	6°		○
<b>AXE À DÉMONTAGE RAPIDE</b>				
	DDA0909	Tetra-clip	Incompatible avec roues 24" avec frein sur moyeu intégré (DDA0927)	139.00
<b>TAILLE DES ROUES ARRIÈRES</b>				
◆	DDA0902	24"		○

	DDA0925	25"	Incompatible avec roues Starec (DDA0915)protège rayons (DDA1200/1202/1208)	○
	DDA0903	26"	Incompatible avec freins actifs (DDA1303)	○
<b>TYPE DE ROUES ARRIÈRES</b>				
◆	DDA0915	24", 26" Starec, croisé rayons	Moyeux, jantes en CPS si sélectionné	○
	DDA0908	24" High Performance	Moyeux Starec noir - ou en CPS si sélectionné, jantes noires	297.00
	DDA0918	25" High Performance	Moyeux Starec noir - ou en CPS si sélectionné, jantes noires	297.00
	DDA0906	24" Spinergy LXX	Moyeux, jantes et rayons noirs - CPS non applicable si sélectionné	719.00
	DDA0912	25" Spinergy LXX	Moyeux, jantes et rayons noirs - CPS non applicable si sélectionné	719.00
	DDA0927	Roues 24" avec frein sur moyeu intégré	24 rayons argents, moyeux et jante noirs - CPS non applicable si sélectionné. Incompatible avec Tetra-Clip (DDA0909), Vario-Axe, (DDA0276/0280)	489.00
	DDA0913	Roues 24" Mountain Bike		398.00
<b>ALBER</b>				
	DDC0916	e-motion fixation pour le montage sur le fauteuil, 24""", avec roulettes anti-bascules		879.00
	DDC0926	Twion fixation pour le montage sur le fauteuil, 24""", avec roulettes anti-bascules		879.00
<b>PNEUS ROUES ARRIÈRES</b>				
<b>Incompatible avec roues Mountain Bike (DDA0913)</b>				
◆	DDA1014	24", 26" Schwalbe Rightrun black/grey		○
	DDA1002	Pneus à crampons 24", moyenne pression 7 bar		○
	DDA1010	Pneus 24", 25", 26" Schwalbe Marathon Evolution	Piqûre protégée grâce à une couche de Kevlar	111.00
	DDA1004	Pneus 24" bandage à crampons, gris	Incompatible avec High Performance (DDA0908/0918) et Spinergy LXX (DDA0906), Roues 24" avec frein sur moyeu intégré (DDA0927)	111.00
	DDA1006	Pneus 24", bandage trapézoïdal (KIK), noir	Incompatible avec High Performance (DDA0908/0918) et Spinergy LXX (DDA0906), Roues 24" avec frein sur moyeu intégré (DDA0927)	111.00
	DDA1011	Pneus 24", 25" ONE de Schwalbe		69.00
	DDA1013	24" Schwalbe Rightrun bleu		149.00
	DDA1007	Pneus 24", bandage gris	Incompatible avec High Performance (DDA0908/0918) et Spinergy LXX (DDA0906), Roues 24" avec frein sur moyeu intégré (DDA0927)	111.00
<b>ANTI-CREVAISON</b>				
	DDA1020	Bande anti-crevaison	Incompatible avec les roues arrières Marathon Evolution (DDA1010)	75.00
<b>MAIN-COURANTE</b>				
	DDA1102	24" antidérapant dist. 3 cm		230.00
	DDA1104	24" acier inoxydable, dist. 3 cm	Incompatible avec les roues Mountain Bike (DDA0913)	○
	DDA1106	24", titane, dist. 3 cm	Incompatible avec les roues Mountain Bike (DDA0913)	218.00
	DDA1107	24", titane, dist. 4 cm	Incompatible avec les roues Mountain Bike (DDA0913)	218.00
◆	DDA1113	24", 25" aluminium anodisé, gris, dist. 3 cm		○
	DDA1114	24", 25", 26" aluminium anodisé gris, dist. 4 cm		○
	DDA1117	24", 25", 26" aluminium anodisé noir, dist. 3 cm		○
	DDA1122	24" Carbolife Curve, dist. 3 cm	Avec de longues sangles pour 3 ou 4 cm, monté à 3 cm, pas possible avec des vélos de montagne (DDA0913)	430.00
	DDA1121	24" Carbolife Gekko, dist. 3 cm	Avec de longues sangles pour 3 ou 4 cm, monté à 3 cm, pas possible avec des vélos de montagne (DDA0913)	460.00
	DDA1120	24", 25" The Surge LT 30 mm, dist. 3 cm	Incompatible avec les roues Mountain Bike (DDA0913)	405.00
<b>PROTÈGE RAYONS</b>				
	DDA1200	24", 26" transparent		209.00
	DDA1208	24" transparent et en blanc "küschall"	incompatible avec Spinergy LXX (DDA0906), Mountain bike (DDA0913)	209.00
	DDA1202	24" noir küschall	Incompatible avec Spinergy LXX, Mountain Bike et les roues arrière 25" (DDA0925)	209.00
<b>OPTIONS DE SÉCURITÉ</b>				

<b>FREINS</b>				
◆	DDA1300	Freins standards, leviers courbés		○
	DDA1302	Freins Performance	Incompatible avec le Vario-Axe (DDA0276 et DDA0280)	99.00
	DDA1303	Freins actifs	Incompatible avec les roues arrières 26" (DDA0903)	99.00
	DDA1399	Sans freins	Uniquement pour option freins sur moyeu DDA0927	○
<b>LEVIERS DE FREINS RALLONGÉS</b>				
	DDA1310	Extension de freins rallongés	Uniquement avec des freins standards, leviers courbés	59.00
<b>OPTIONS DE SÉCURITÉ</b>				
<b>ANTI-BASCULES</b>				
	DDA1702	Anti-basculé droit		159.00
	DDA1703	Anti-basculé gauche		159.00
	DDA1704	Anti-basculés droit et gauche		318.00
<b>KIT DE TRANSPORT</b>			<b>Uniquement disponible avec un dossier à hauteur de 400 mm ou plus</b>	
	DDA1770	Kit de transport incluant une ceinture de fixation avec étiquettes		59.00
<b>CEINTURE DE FIXATION</b>				
	DDA1730	Ceinture de fixation	Incompatible avec Kit de transport (DDA1770)	59.00
<b>CATADIOPTRES</b>				
	DDA1710	Catadioptres, montés		○
	DDA1711	Catadioptres, non montés		○
<b>ACCESSOIRES</b>				
<b>PORTE-BAGAGE</b>				
	DDA1744	Porte-bagage	Non montés; incompatible avec châssis carbon ou titan	142.00
<b>PORTE GOURDE</b>				
	DDA1745	Porte-gourde incluant la gourde	Non montés	28.80
<b>PORTE TÉLÉPHONE MOBILE</b>				
	DDA1746	Porte-téléphone mobile	Non montés	33.00
<b>PROTECTION DE CHÂSSIS</b>				
	DDA1739	Protections de châssis avant, 2 pièces		49.00
<b>POMPE</b>				
	DDA1715	Pompe à air manuelle		18.00
<b>COMPRESSEUR AIRMAN</b>				
	DDA1716	Compresseur AirMan		119.00
<b>MONTRE KÜSCHALL</b>			<b>Montée sur la fourche</b>	
	DDA1712	Montre küschall, côté droit		99.00
	DDA1713	Montre küschall, côté gauche		99.00
<b>TROUSSE À OUTILS</b>				
	DDA1717	Trousse à outils		○
<b>ROUES DE TRANSIT</b>				
	DDA1700	Roues de transit		259.00
<b>SAC DE TRANSPORT POUR ROUES</b>				
	DDA1728	Sac de transport pour roues (24" / 25" / 26")		149.00





**Mesures personnalisées**

- SB
- ST
- RH
- SHv
- SHh
- UL
- RW
- GL / GB
- Poids de l'utilisateur
- Taille de l'utilisateur

**Rahmen und Unterschenkellänge im Verhältnis zur Sitzhöhe (in mm)**

	Rahmen	24" HR			25" HR			26" HR		
		SHv	UL		SHv	UL		SHv	UL	
			Fußbügel	Fußplatte		Fußbügel	Fußplatte		Fußbügel	Fußplatte
Aluminium	75° Short	450	330-420	290-420	460	330-430	290-430	470	330-440	290-440
		460	340-430	300-430	470	340-440	300-440	480	340-450	300-450
		470	350-440	310-440	480	350-450	310-450	490	350-460	310-460
	75° Standard	480	370-450	330-450	490	370-460	330-460	500	370-470	330-470
		490	380-460	340-460	500	380-470	340-470	510	380-480	340-480
		500	390-470	350-470	510	390-480	350-480	520	390-490	350-490
	75° +5	500	390-470	350-470	510	390-480	350-480	520	390-490	350-490
		510	400-480	360-480	520	400-490	360-490	530	400-500	360-500
		520	410-490	370-490	530	410-500	370-500	540	410-510	370-510
	90° Short	450	330 - 410	290 - 410	460	330 - 420	290 - 420	470	330 - 430	290 - 430
		460	340 - 420	300 - 420	470	340 - 430	300 - 430	480	340 - 440	300 - 440
		470	350 - 430	310 - 430	480	350 - 440	310 - 440	490	350 - 450	310 - 450
	90° Standard	480	380 - 440	340 - 440	490	380 - 450	340 - 450	500	380 - 460	340 - 460
		490	390 - 450	350 - 450	500	390 - 460	350 - 460	510	390 - 470	350 - 470
		500	400 - 460	360 - 460	510	400 - 470	360 - 470	520	400 - 480	360 - 480
	90° +5	500	400 - 460	360 - 460	510	400 - 470	360 - 470	520	400 - 480	360 - 480
		510	410 - 470	370 - 470	520	410 - 480	370 - 480	530	410 - 490	370 - 490
		520	420 - 480	380 - 480	530	420 - 490	380 - 490	540	420 - 500	380 - 500
	75° Adduktion	480	370-450	NC	490	370-460	NC	500	370-470	NC
		490	380-460		500	380-470		510	380-480	
		500	390-470		510	390-480		520	390-490	
	90° Adduktion	480	390 - 440	NC	490	390 - 450	NC	500	390 - 460	NC
		490	400 - 450		500	400 - 460		510	400 - 470	
		500	410 - 460		510	410 - 470		520	410 - 480	
Titan	75° Titan	480	370-450	NC	490	370-460	NC	500	370-470	NC
		490	380-460		500	380-470		510	380-480	
		500	390-470		510	390-480		520	390-490	
	90° Titan	480	380 - 440	NC	490	380 - 450	NC	500	380 - 460	NC
		490	390 - 450		500	390 - 460		510	390 - 470	
		500	400 - 460		510	400 - 470		520	400 - 480	
Carbon	Carbon	490	380-460	340-460	500	380-470	340-470	510	380-480	340-480
		500	390-470	350-470	510	390-480	350-480	520	390-490	350-490

**MYKÜSCHALL**



Bitte beschreiben Sie auf dem „MY-Küschall“ Bestellblatt ausführlich Ihre individuellen Wünsche.

**Senden Sie das komplett ausgefüllte Bestellformular bitte an: [rehabservice@invacare.com](mailto:rehabservice@invacare.com)**