

Invacare® **Matrix® Elite E2** CE

Numéro de client:
Personne de contact:
Commission:

Sélectionner les options choisies par une croix dans les cases Configuration standard Options sans supplément de prix
Pour utiliser au mieux ce formulaire, merci d'utiliser la version la plus récente d'Adobe Reader: <https://get.adobe.com/de/reader/>

Invacare Matrix Elite E2
Coque dorsale ergonomique avec revêtement respirant
Poids max. d'utilisateur : **136 kg**
Profondeur du dossier : **8 cm**



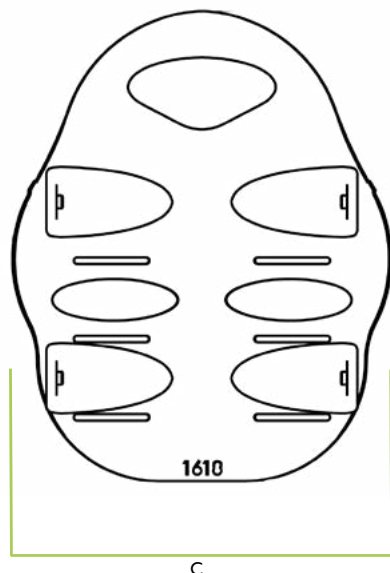
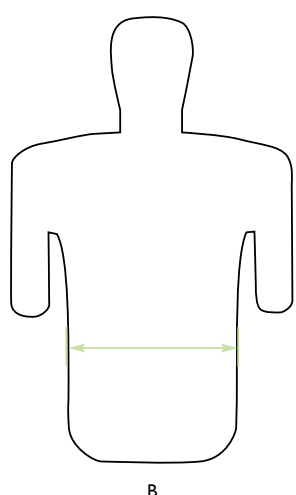
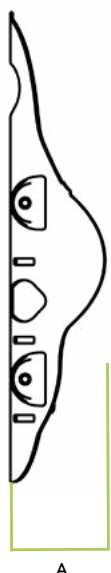
Dossier avec fixations **1.098,00**

		Largeur (cm)						
		≤ 26	≤ 28	≤ 31	≤ 33	≤ 36	≤ 38	≤ 41
Largeur du buste indicative (cm) (B)								
Largeur du buste indicative (cm) (C)		36	38	41	43	46	48	51
Largeur du dossier (cm)		36 - 38	38 - 41	41 - 43	43 - 46	46 - 48	48 - 51	51 - 53
Hauteur du dossier (cm)	15							
	20							
	26							
	31							
	36							
	41			*		*		*
	46			*		*		*
	51			*		*		*

par dossier avec fixations	1.098,00
par dossier avec fixations et matériel de montage pour l'appui-tête	1.098,00

jusqu'à la hauteur du dossier 46: fixations Mini-Set de la hauteur du dossier 46: fixations Easy-Set

couverture optionelle uniquement pour les tailles marquées d'un *	231,00
---	---------------



Invacare® **Matrix® Elite E2** CE

Accessoires

Numéro de client:

Personne de contact:

Commission:

Sélectionner les options choisies par une croix dans les cases Configuration standard Options sans supplément de prix
 Pour utiliser au mieux ce formulaire, merci d'utiliser la version la plus récente d'Adobe Reader: <https://get.adobe.com/de/reader/>

Accessoires				
Fixations				
Interface de montage pour fixations mini (fauteuils roulants pliables)			1632762	337,00
Interface de montage pour fixations standards (fauteuils roulants pliables et les fauteuils roulants électriques)			1632763	337,00
Fixations Mini HD, à démontage rapide (fauteuils roulants pliable)			1632765	407,00
Fixations Standards HD, à démontage rapide (fauteuils roulants pliable)			1544776	549,00
Fixations Split, à démontage rapide (fauteuils roulants rigides)			1545278	373,00
Fixations Mini, fixes (fauteuils roulants avec réglage de l'angle du siège et du dossier)			1632764	528,00
Fixations standards, fixes (fauteuils roulants avec réglage de l'angle du siège et du dossier)			1632766	825,00
Appui-tête multiaxial				
Appui-tête avec rembourrage doux (26 cm) (sans fixations)			1545274	373,00
Plaque de fixation d'appui-tête pour dossier largeueur 31 cm			1544189	105,00
Plaque de fixation d'appui-tête pour dossier largeueur 33 - 43 cm			1544188	105,00
Plaque de fixation d'appui-tête pour dossier largeueur 46 - 51 cm			1544187	105,00
Interface pour appui-tête			1632756	39,00
Cale-tronc, fixes, à fixer à l'intérieur ou à l'extérieur de la coque dossier (compatibles à partir d'une hauteur de dossier de 260mm)				
Cale-tronc fixe, réglable en hauteur, réversible	1x	2x	par piece	1632755 495,00
Cale-tronc, pouvant être abaissés par simple pression d'un button				
Fixation standards, adapté à la droite et à la gauche	1x	2x	par piece	1551913 290,00
Fixation décalage, gauche				1544798 164,00
Fixation décalage, droite				1544799 164,00
Coussin de cale-tronc, (L x H cm)				
XS (11 x 8), par piece	1x	2x	par piece	1544292 120,00
SS (13 x 9), par piece	1x	2x	par piece	1544291 120,00
M (15 x 10), par piece	1x	2x	par piece	1544239 120,00
L (17 x 11), par piece	1x	2x	par piece	1544238 120,00
Accessoires				
Cale lombaire				1632759 110,00
Interface pour harnais pour dossier de largeurs 360-380 mm				1632757 138,00
Interface pour harnais pour dossier de largeurs 410-510 mm				1632758 138,00
Sangle abdominale, Taille M (405 mm - 580 mm x 165 mm)				1632760 451,00
Sangle abdominale, Taille L (505 mm - 810 mm x 175 mm)				1632761 451,00
Bavette, taille S (largeur : 380/410 mm)				1551800 76,00
Bavette, taille M (largeur : 430/460 mm)				1551903 76,00
Bavette, taille L (largeur : 480/510 mm)				1551904 76,00

