

Commande



Formulaire de commande 2024

Offre

Yes, you can.®

Tel. 061 487 70 80 / switzerland@invacare.com

Prix en CHF hors TVA

Invacare® **Action^{®3}** NG **CE**

Poids de l'utilisateur: **max. 125 kg**



Prix de base: 1.538,00

Numéro de client:

Personne de contact:

Commission:

Sélectionner les options choisies par une croix dans les cases Configuration standard Options sans supplément de prix
 Pour utiliser au mieux ce formulaire, merci d'utiliser la version la plus récente d'Adobe Reader: <https://get.adobe.com/de/reader/>

	Poids de l'utilisateur =	kg					
Code	Description					Prix	
CEB0026	Invacare® Action^{®3} <small>NG</small>					1.538,00	
CEBSPEC	Fabrication spéciale					sur demande	
MODE DE PROPULSION - VERSION							
CEB0100	Mode de propulsion - version						<input checked="" type="checkbox"/>
ASSISE							
LARGEUR D'ASSISE							
CEB0180	38 cm						<input type="checkbox"/>
CEB0190	40,5 cm						<input type="checkbox"/>
CEB0200	43 cm						<input type="checkbox"/>
CEB0210	45,5 cm						<input type="checkbox"/>
CEB0220	48 cm						<input type="checkbox"/>
CEB0230	50,5 cm						<input type="checkbox"/>
PROFONDEUR D'ASSISE							
CEB0252	Profondeur d'assise réglable de 40 à 45 cm						<input checked="" type="checkbox"/>
HAUTEUR D'ASSISE							
Roues avant / Roues arrière	Hauteur d'assise						
	385	410	435	460	485	510	
8" - 24"						4)	
6" - 24"			3)				
6" - 22"		2)					
5 ½" - 24"			3)				
5 ½" - 22"							
5" - 22"	1)	2)					
1) NC: Freins tambour, Freins tambour + unilatéral, accoudoires no. 2 desk, kit de transfer, aide à la bascule, roulettes anti-basculer, tube rallongée pour palette 2) NC: Kit de transfer, aide à la bascule, roulettes anti-basculer, tube rallongée pour palette 3) NC: Accoudoires no. 2 4) NC: Tube d'accoudoires							
REVÊTEMENT D'ASSISE							
CEB0340	Profondeur d'assise réglable de 40 à 45 cm						<input checked="" type="checkbox"/>
DOSSIER							
TYPE DE DOSSIER: FIXE, LOMBAIRE (UNIQUEMENT AVEC ROULETTES ANTI-BASCULE)							
CEB0380	Type de dossier: Fixe, lombaire (uniquement avec roulettes anti-basculer)						<input type="checkbox"/>
CEB0410	Dossier fixe, angle lombaire de 7°, hauteur du dossier réglable de 40 à 43 cm						<input checked="" type="checkbox"/>
CEB0420	Dossier fixe, angle lombaire de 7°, hauteur du dossier 51 cm					86,00	
CEB0425	Dossier fixe, angle lombaire de 7°, hauteur du dossier 43 cm, avec poignées de poussée réglables en hauteur de 15 cm					196,00	
CEB0395	Dossier fixe, angle lombaire de 7°, hauteur du dossier 380-460mm					89,00	
CEB0396	Fixe 7° - hauteur ajustable de 380 à 460mm, livré à 380mm - poignées à pousser externes réglables en hauteur (70mm)					154,00	
							

TYPE DE DOSSIER: INCLINABLE ET RABATTABLE (uniquement avec toile de dossier réglable 3+1, CEB0477)

CEB0431	7°, angle réglable et rabattable vers l'avant -15° à +15°, hauteur du dossier 325 - 350 mm, avec poignées de poussée fixes courtes (NC : patins de positionnement latéraux, support de cou, support de dos, frein à tambour, frein à tambour avec frein à une main, kit de fixation pour le transport, support de perfusion)	257,00
CEB0432	7°, réglable en angle et rabattable vers l'avant -15° à +15°, hauteur du dossier 425 - 450 mm, avec poignées de poussée fixes longues (NC : patins de positionnement latéraux)	257,00



0431 / 0432 0455

DOSSIER

CEB0455	430 mm, réglable en 400 mm (NC: dossier Invacare MatrX, rembourrage de dossier standard, entretoise de dossier pliant)	102,00
---------	--	--------

MATR X DOSSIER DE POSITIONNEMENT NC: Toile de dossier, barre de stabilisation, cales-tronc

CEB0451	Invacare MatrX Elite E2 incl. Fixation, hauteur 160 mm	877,00
CEB0452	Invacare MatrX Elite E2 incl. Fixation, hauteur 210 mm	877,00
CEB0453	Invacare MatrX Elite E2 incl. Fixation, hauteur 260 mm	877,00
CEB0454	Invacare MatrX Elite E2 incl. Fixation, hauteur 310 mm	877,00
CEB0456	Invacare MatrX Elite E2 incl. Fixation, hauteur 360 mm	877,00
CEB0461	Invacare MatrX Elite E2 incl. Fixation, hauteur 405 mm	877,00
CEB0462	Invacare MatrX Elite E2 incl. Fixation, hauteur 460 mm	877,00
CEB0457	Invacare MatrX Elite E2 incl. Fixation, hauteur 510 mm	877,00
CEB0458	Invacare MatrX Elite E2 Deep incl. Fixation, hauteur 160 mm	1075,00
CEB0459	Invacare MatrX Elite E2 Deep incl. Fixation, hauteur 210 mm	1075,00
CEB0466	Invacare MatrX Elite E2 Deep incl. Fixation, hauteur 260 mm	1075,00
CEB0467	Invacare MatrX Elite E2 Deep incl. Fixation, hauteur 310 mm	1075,00
CEB0468	Invacare MatrX Elite E2 Deep incl. Fixation, hauteur 360 mm	1075,00
CEB0463	Invacare MatrX Elite E2 Deep incl. Fixation, hauteur 410 mm	1075,00
CEB0464	Invacare MatrX Elite E2 Deep incl. Fixation, hauteur 460 mm	1075,00
CEB0469	Invacare MatrX Elite E2 Deep incl. Fixation, hauteur 510 mm	1075,00

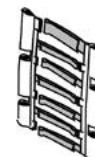
INVACARE MATR X DOSSIER

CEB0482	360 mm (recommandé pour la largeur de la poitrine de 265 mm)	<input type="radio"/>
CEB0483	380 mm (recommandé pour la largeur de la poitrine de 290 mm)	<input type="radio"/>
CEB0484	410 mm (recommandé pour la largeur de la poitrine de 315 mm)	<input type="radio"/>
CEB0485	430 mm (recommandé pour la largeur de la poitrine de 340 mm)	<input type="radio"/>
CEB0486	460 mm (recommandé pour la largeur de la poitrine de 370 mm)	<input type="radio"/>
CEB0487	480 mm (recommandé pour la largeur de la poitrine de 390 mm)	<input type="radio"/>
CEB0488	510 mm (recommandé pour la largeur de la poitrine de 420 mm)	<input type="radio"/>

Largeur de dossier	Largeur d'assise						
	mm	380	405	430	455	480	505
360	✓	✗	✗	✗	✗	✗	✗
380	✓	✓	✗	✗	✗	✗	✗
410	✓	✓	✓	✗	✗	✗	✗
430	✗	✓	✓	✓	✗	✗	✗
460	✗	✗	✓	✓	✓	✗	✗
480	✗	✗	✗	✓	✓	✓	✓
510	✗	✗	✗	✗	✓	✓	✓

GARNITURE DE DOSSIER




CEB0471	Rembourrée	<input type="radio"/>
CEB0474	Rembourrée bi-matière avec pochette arrière, réglable en tension (1 sangle), nylon noir et tissu aéré noir	<input type="radio"/>
CEB0475	Garniture de dossier standard en 2 parties, réglable au niveau des lombaires	◆
CEB0477	„Rembourrée bi-matière, 3+1 sangles velcro, pochette arrière, uniquement en combinaison avec la version 0431 et 0432“	<input type="radio"/>
CEB0478	Rembourrée bi-matière avec pochette arrière, réglable en tension (4 sangles), nylon noir et tissu aéré noir - inclus un tendeur de dossier	<input type="radio"/>
CEB0479	Rembourrée réglable en tension (4 sangles), nylon noir - Inclus un tendeur de dossier	<input type="radio"/>
CEB0480	Garniture de dossier adaptable, réglable en tension (7+1 sangles), en nylon avec tendeur de dossier incl.	197,00




















0480

CEB0481	Rembourrée bi-matière avec pochette arrière, réglable en tension (7+1 sangles), nylon noir et tissu aéré noir - inclus un tendeur de dossier		381,00	
REPOSE-JAMBES / PALETTES				
Potences 80°, avec palettes réglable en angle et profondeur avec sangle de mollet				
CEB0510/0610	droite			◆
CEB0560/0630	gauche			◆
Potence réglable en hauteur 0-75°, avec appui-mollet, avec palettes réglable en angle et profondeur avec sangle de mollet NC: repose-pied monobloc				
CEB0520/0610	droite		297,00	
CEB0570/0630	gauche		297,00	
Repose-jambes amputée				
CEB0545	droite		285,00	
CEB0595	gauche		285,00	
REPOSE-JAMBES MONOBLOC				
CEB0611	Monobloc réglable en angle et en profondeur et totalement relevable		292,00	
ACCODOIRS (COLORIS NOIR MAT)				
Accoudoir (n°1), amovible, réglable en hauteur 20/23/26/28 cm				
CEB0640/0740	Desk (NC tablette thérapeutique)			○
CEB0650/0750	longue			○
Accoudoir (n°2), amovible, escamotable, 24 cm de haut				
CEB0660/0760	Desk (NC tablette thérapeutique)			○
CEB0670/0770	longue			◆
Accoudoir (n°3), amovible, réglable en hauteur et escamotable				
CEB0680/0780	Desk (NC tablette thérapeutique)		228,00	
CEB0690/0790	longue		228,00	
Gouttière à rotation latérale indéxée, réglable en hauteur et en profondeur				
CEB0732	Gouttière à rotation latérale indéxée, réglable en hauteur et en profondeur, droite		134,00	
CEB0832	Gouttière à rotation latérale indéxée, réglable en hauteur et en profondeur, gauche		134,00	
Tube d'accoudoir, pivotant, rembourré, avec garde boue (avec hauteur d'assise 410 - 435 mm, le choix d'un coussin d'assise est recommandé), en noir				
CEB0739	Droite (uniquement avec position de roue arrière standard) (NC: roue arrière 22", kit de montage de transport, kit de transfert, porte cane, table de thérapie semi-latérale à droite)		171,00	
CEB0839	Gauche (uniquement avec position de roue arrière standard) (NC: roue arrière 22", kit de montage de transport, kit de transfert, porte cane, table de thérapie semi-latérale à droite)		171,00	
OPTIONS D'ASSISE				
INVACARE Coussins d'assise				
CEB0849	Coussin d'assise en mousse 50 mm - housse en nylon avec base anti-dérapante		76,00	
CEB0869	Invacare Matrix Flo-tech Lite coussin, hauteur 78 mm		147,00	
CEB0871	Invacare Matrix Flo-tech Contour Visco coussin, hauteur 120 mm		330,00	
CEB0875	Invacare Matrix Flo-tech Vi coussin, hauteur 82,5 mm (+ 5 jours livraison)		569,00	
CEB0876	Invacare Matrix Flo-tech Libra coussin, hauteur 89 mm (+ 5 jours livraison)		681,00	
PROFONDEUR DU COUSSIN				
CEB0878	Profondeur 400 mm			○
CEB0879	Profondeur 450 mm			○
AUTRES OPTIONS				
CEB0882	Cale-tronc pour dossier réglable en tension (la paire) (dimensions du coussin: largeur: 35mm, hauteur: 115mm, profondeur: 130mm)		165,00	
CEB0905	Appui-nuque - livré avec tendeur de dossier		408,00	
CEB0908	Appui-tête Matrix, multiaxial, avec rembourrage souple (250mm) et support d'appui-tête (uniquement en combinaison avec le dossier Matrix, pas avec des renforts de dos)		464,00	
CEB0930	Sangle appui-mollet		23,00	
CEB0935	Tubes porte-palette longs, la paire (distance toile d'assise - palette : 450 à 530 mm)		32,00	
CEB0936	Palettes montées haut - UL courts (230-430 mm si palettes fixes, 250-380 mm si palettes réglables)		87,00	



CEB0940	Tendeur de dossier		74,00		
CEB0945	Tendeur de dossier pliant		120,00		
CEB0955	Sans kit de verrouillage pour l'accoudeoir Nr. I		○		
CLORIS DE CHÂSSIS					
CEB0961	Gris Ardoise		○		
CEB0964	Blanc Perle		○		
CEB0965	Vert Brillant		○		
CEB0966	Noir Mat		○		
CEB0967	Bleu Pop		◆		
CEB0968	Violet		○		
CEB0969	Rouge Mat		○		
CEB0972	Bleu Acqua		○		
CEB0980	Noir Brillant		○		
CEB0991	Coloris spécial		sur demande		
SUPPORTS DE FOURCHE					
CEB0995	Supports de fourche standard		◆		
CEB0996	Supports de fourche léger		○		
ROUES AVANT					
CEBI030	8" x 2" - Bandage noir		○	 1030 1035 1056 1054	
CEBI035	6" x 1.1/4" - Bandage noir souple		○		
CEBI056	5,5" x 1.3/4" - Bandage noir souple		◆		
CEBI054	5" x 1" Bandage noir		○		
ROUES ARRIÈRES					
DIAMÈTRE DES ROUES ARRIÈRE					
CEBI066	22" - 560mm		○	 1082 1084 1088	
CEBI068	24" - 600mm		◆		
TYPE DE ROUES ARRIÈRE					
CEBI071	Standard (moyeu noir, jante gris et rayons gris)		◆		
CEBI072	Renforcé (moyeu gris, jante grise, et rayons gris renforcés en acier)		○		
CEBI073	Frein tambour (moyeu frein tambour gris, jante grise et rayons gris renforcés en acier)		○		
CEBI076	Léger (moyeu et jante noir, 24 rayons noir)		193,00		
TYPE DE REVÊTEMENT ROUES ARRIÈRE					
CEBI082	Bandage noir I 3/8" - 35mm		◆		
CEBI084	Pneumatique noir à crampons I 3/8" - 35mm		○		
CEBI088	Pneumatique gris / noir fin et lisse - moyenne pression I" - 25mm		○		
CEBI092	Lenco Primo Sentinel, I" (seuelement avec 1076)		○		
MAINS-COURANTE					
CEBI140	Main-courante en aluminium anodisé		◆	 1092	
CEBI150	Main-courante anti-dérapante, noir		153,00		
AXES DES ROUES ARRIÈRE					
CEBI180	Axes à démontage rapide		◆		
POSITION DES ROUES					
CEBI190	Position standard (axes 25 mm devant les tubes de dossier)		◆		
CEBI200	Déport de roues / Position passive des roues arrière (axes 25 mm derrière les tubes de dossier)		○		
CEBI201	Déport de roues pour amputé (axes 60 mm derrière les tubes de dossier)		76,00		
ACCESSOIRES POUR ROUE ARRIÈRE					
CEBI230	Pompe à air		○		
CEBI260	Protège-rayons, la paire (pour roues 24", noir)		229,00		
CEBI261	Protège-rayons, la paire (pour roues 20" et 22", transparent)		229,00		
FREINS					
CEBI270	Frein à pousser		◆		
CEBI275	Frein à tirer		46,00		
CEBI280	Frein tambour, commande tierce-personne (frein à pousser incl.)		394,00		

CEBI320	Frein unilatéral droite (avec poignée de frein longue incl.)		186,00	 1270
CEBI330	Frein unilatéral gauche (avec poignée de frein longue incl.)		186,00	
CEBI331	Frein tambour et frein unilatéral droite (avec poignée de frein longue incl.)		376,00	
CEBI332	Frein tambour et frein unilatéral gauche (avec poignée de frein longue incl.)		376,00	
ACCESOIRES				
CEBI345	Kit de fixations transport		39,00	               
CEBI360	Ceinture de sécurité		26,00	
CEBI361	Ceinture de hanche, 2 points, Médium, Flat-Mount™		123,00	
CEBI362	Ceinture de hanche, 2 points, Large, Flat-Mount™		136,00	
CEBI363	Ceinture de hanche, 4 points, Médium, Flat-Mount™		158,00	
CEBI364	Ceinture de hanche, 4 points, Large, Flat-Mount™		166,00	
CEBI365	Roulettes de transfert 4"		128,00	
CEBI370	Tube anti-bascule		160,00	
CEBI375	Roulettes anti-bascule avec aide au basculement incl.		197,00	
CEBI380	Kit réflecteurs (roues et châssis) (uniquement pour roues rayonnées)		◆	
CEBI390	Poignée de frein longue, la paire		55,00	
CEBI430	Porte-canne		54,00	
CEBI440	Aide au basculement à droite		54,00	
CEBI441	Aide au basculement à gauche		54,00	
CEBI451	Tige porte-sérum et support		141,00	
CEBI480	Tablette thérapeutique		218,00	

REMARQUES