



Bestellung

Angebot

Yes, you can.®

Tel. 061 487 70 80 / switzerland@invacare.com

Preise in CHF
exkl. MwSt.

Red® Azalea® Max



Benutzergewicht: max. 180 kg

Grundpreis: 8.250,00

inkl. Bein- und Kopfstützen

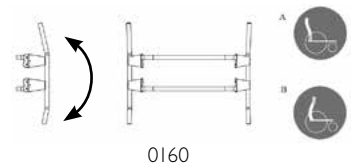
Kunden-Nr.:



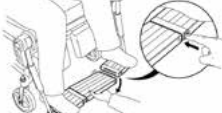
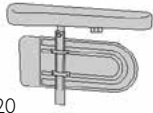
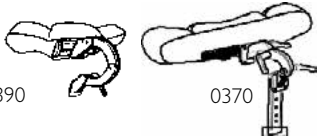


Ansprechpartner:

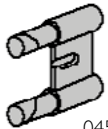


Kommission:

Bitte kreuzen Sie die gewünschten Optionen an - falls nicht, wird Standard geliefert ◆ Standard-Konfiguration ○ Option ohne Aufpreis
Um dieses Formular optimal verwenden zu können, nutzen Sie bitte die aktuellste Version des Adobe Reader: <https://get.adobe.com/de/reader/>

Art.-Nr.	Beschreibung	Gewicht des Patienten =	kg	Preis
BSA0010	Red® Azalea® Max			8.250,00
BSA8000	Sonderbau			auf Anfrage
ANTRIEBSVERSION				
BSA0020	16" Transiträder mit fester Achse inkl. Trommelbremse			446,00
BSA0030	22", 24" mit Standard-Radnarbe			◆
BSA0040	22", 24" mit Trommelbremse, Bedienung durch Begleitperson			401,00
SITZ				
SITZBREITE				
BSA0050	550 mm			◆
BSA0060	610 mm			○
SITZBREITENVERSTELLUNG				
BSA0070	+ 50 mm			◆
BSA0080	+ 100 mm (nur mit 16" Hinterrädern) (NC: Standardbremse mit verlängertem Arm)			○
SITZTIEFE				
BSA0090	530 - 600 mm			◆
SITZHÖHE				
BSA0100	400 mm, nur mit 5,5" Vorderräder und 22" Hinterräder (NC: Fußplatte lang)			○
BSA0110	450 mm (NC: 5,5" Vorderräder, 22" Hinterräder)			◆
SITZTYP				
BSA0120	Tiefenverstellbar			◆
SITZKISSEN				
BSA0130	Sitzkissen Visco Top			◆
BSA0135	Ohne Sitzkissen			-39,00
SITZPOLSTERUNG				
BSA0145	Schwarz Velours			○
BSA0155	Schwarz mit PU-beschichtetem Bezug aus Stretch-Material			◆
RÜCKENAUSFÜHRUNG				
BSA0160	Ergorücken, anpassbar und umdrehbar; Spannung anpassbar über Klettstreifen, ergonomische geformte Rückenrohre für 2 verschiedene Körpertypen			◆
RÜCKENBEZUG / KISSEN				
BSA0170	Überzug für Ergorücken, dünn mit Lateralunterstützung			◆
BSA0180	Rückenkissen Laguna (laterale Unterstützung), (NC: Rückenpolsterung Schwarz atmungsaktiv, laterale Positionierungspads)			○
BSA0190	Ohne Rückenkissen (NC: laterale Positionierungspads)			-35,00
RÜCKENPOLSTERUNG				
BSA0205	Schwarz Velours			○
BSA0215	Schwarz mit PU-beschichtetem Bezug aus Stretch-Material			◆
BSA0217	Schwarz atmungsaktiv			○



SCHIEBEGRIFFE					0230	
BSA0220	Schiebegriffe mit Bügel		◆			
BSA0230	Hochgestellte Schiebegriffe, anatomische Griffbreite		77,00			
SITZEINHEIT						
SITZ- UND RÜCKENVERSTELLUNG						
BSA0240	Sitz- und Rückenwinkelverstellung über Gasdruckfeder (Begleitperson), nur mit Verriegelung für Sitz- und Rückenverstellung		◆			
BSA0250	Elektrische Sitz- und Rückenverstellung (NC: 50 mm Rahmenverlängerung)			781,00		
VERRIEGELUNG						
BSA0605	Verriegelung für Sitz- und Rückenverstellung über Gasdruckfeder		○			
BEINSTÜTZE / FUSSTÜTZE						
BEINSTÜTZE						
BSA0260	Beinstützenoberteil hochschwenkbar mit Kniepolster, Wadenpolster separat, vielfach einstellbar und extra verstärkt, Paar		◆		 Wadenpolster  0280 / 0290	
BSA0270	Ohne Beinstütze			-50,00		
FUSSTÜTZE						
BSA0280	Fußplatte, winkel- und tiefenverstellbar mit Fußplattenverbindung, Paar, kurz		◆			
BSA0290	Fußplatte, winkel- und tiefenverstellbar mit Fußplattenverbindung, Paar, lang		○			
AMPUTATIONSBEINSTÜTZE						
BSA0291	Amputationsbeinstütze links			362,00		
BSA0292	Amputationsbeinstütze rechts			362,00		
BSA0293	Fersenband		○			
ARMLEHNEN						
ARMLEHNE LINKS						
BSA0300	Armlehne verstärkt, extra hoch (+60 mm), höhenverstellbar, breites Polster, links		◆		 0300 / 0320	
BSA0310	Ohne Armauflage, links (NC: Set mit Schnellverschlusschrauben)			-39,00		
ARMLEHNE RECHTS						
BSA0320	Armlehne verstärkt, extra hoch (+60 mm), höhenverstellbar, breites Polster, rechts		◆			
BSA0330	Ohne Armauflage, rechts (NC: Set mit Schnellverschlusschrauben)			-39,00		
ARMLEHNENZUBEHÖR						
BSA0340	Seitenteilbezug			80,00		
BSA0350	Innenkissen für Seitenteilbezug			90,00		
SITZZUBEHÖR						
BSA0360	Inkontinenzbezug			49,00		
RÜCKENZUBEHÖR						
BSA0370	Kopfstütze verstellbar, seitlich einstellbar			111,00	 0390 0370	
BSA0390	Kopfstütze verstellbar, seitlich einstellbar, mit Kinnunterstützung			162,00		
BSA0380	Hygienebezug für Kopfstütze (NC: Kopfstütze mit Kinnunterstützung)			39,00		
BSA0400	Nackenstütze einstellbar		◆			
BSA0411	Seitenpelotten fest, links			143,00	 0400	
BSA0412	Seitenpelotten fest, rechts			143,00		
BSA0413	Seitenpelotten vielfach einstellbar, links			222,00		
BSA0414	Seitenpelotten vielfach einstellbar, rechts			222,00		
BSA0415	Laterale Positionierungspads, Paar (mit Klett zur Positionierung zwischen Rückenpolster und Bezug)			122,00		
BSA0420	Klinik Kit für Kopfstützen		○		 0430	
BSA0430	Lordosekissen			21,00		
BSA0440	Rückeneinlegekeile (Paar)			21,00		
RAHMEN						
RAHMENFARBE						
BSA0441	Perlgrau		◆			
BSA0442	Mitternachtsblau		○			
BSA0443	Sandfarben (Special)		○			
BSA0444	Limetten-Grün (Special)		○			

BSA0445	Rot-Metallic (Special)			○	 0450
RAHMENVERLÄNGERUNG					
BSA0450	Rahmenverlängerung 50 mm			111,00	
VORDERRADBEFESTIGUNG					
BSA0460	Fest			◆	
VORDERRÄDER					
BSA0480	140x40 (5,5") weich, Schwarz			○	
BSA0495	200x45 (8") pannensicher, Schwarz			◆	
HINTERRADGRÖSSE					
BSA0512	16", mit fester Hinterradachse (nur mit Hinterradausführung für Trommelbremse), (NC: Standardbremse mit verlängertem Arm)			○	
BSA0514	22", mit Steckachse			○	
BSA0516	24", mit Steckachse			◆	
HINTERRADAUSFÜHRUNG					
BSA0522	Verstärkt (farblose Nabe, eloxierte farblose Felge, Edelstahl-Speichen)			◆	
BSA0524	Hinterrad für Trommelbremse (farblose Nabe, eloxierte farblose Felge, Edelstahl-Speichen)			○	
HINTERRADBEREIFUNG					
BSA0535	1 3/8" pannensichere Bereifung, Schwarz			◆	
GREIFREIFEN					
BSA0540	Aluminium			◆	
BSA0545	Kunststoffbezogen (nur für 22", 24" Hinterräder mit Trommelbremse)			111,00	
RADZUBEHÖR					
HAND- UND SPEICHENSCHUTZ					
BSA0550	Hand- und Speichenschutz, gefrostet			133,00	
SICHERHEIT					
BREMSEN					
BSA0560	Standardbremse			◆	
BSA0561	Standardbremse mit verlängertem Arm (nur für 22" oder 24" Hinterräder)			66,00	
SICHERHEITZUBEHÖR					
BSA0570	Beckengurt			64,00	
BSA0590	Passive Beleuchtung/ Reflektor Kit			31,00	
				 0570  0590	
ZUBEHÖR					
BSA0600	Therapietisch Plexiglas mit Ellenbogenpolster, inkl. Montageset, verstärkt			447,00	
BSA0620	Klinik-Kit (alternativ zu Inbuss-Schrauben), (NC: Set mit Schnellverschlusschrauben)			28,00	
BSA0625	Set mit Schnellverschlusschrauben für Arm- und Beinstützeinstellung			45,00	
BEMERKUNGEN					