

THE KSL

MIT DEM NAMEN „THE KSL“ BESINNT SICH KÜSCHALL AUF SEINE WURZELN. DAS K STEHT FÜR KÜSCHALL MIT SEINER QUALITÄT BZW. SEINEM DESIGN UND DAS SL FÜR „SUPER LEICHT“.

Mit seinem schnittigen und dynamischen Design und den hochqualitativen Materialien sorgt der "The KSL" nicht nur für beste Fahreigenschaften und hohe Stabilität, sondern auch für Leichtigkeit (7 kg in der Standardkonfiguration). Die individuellen Ausstattungsmöglichkeiten und die hohe Starrheit des The KSL bewirken ein überragendes Fahrverhalten.

Der The KSL ist für unterschiedlichste Nutzer geeignet. Ziel war es beste Qualität und Leistung zu vereinen. Egal wie aktiv Ihr Leben ist, der "The KSL" ist das perfekte Hilfsmittel für Sie.



LEGENDE


1. KONFIGURATION: Der abgebildete The KSL besteht aus einem adduzierten Aluminium-Vorderrahmen in der neuen Rahmenfarbe Atomic-Violett mit chromfarbigem Colour-Power Set (CPS), Hinterradachse und Kleiderschutz aus Carbon, Aluminium-Fußbügel, Standardschiebegriffe kurz, Aktiv-Bremsen, 4" Starec Vorderräder und High-Performance-Hinterräder mit Schwalbe Ultramo ZX Bereifung und Greifreifen in Edelstahl poliert.


2. RÜCKEN: Erhältlich mit fest verschweißtem Rücken entsprechend dem gewünschten Rückenlehnenwinkel, bzw. optional mit abklappbarem Rücken für einfacheren Transport.


3. RÜCKENPOLSTERUNG: Für jede Konfiguration sind passende Rückenpolsterung wie Standard, leicht, Velcro®-Anpassrücken oder ein atmungsaktiver Aero-Rücken verfügbar.


4. IHR ROLLSTUHL SO EINZIGARTIG WIE SIE SELBST: Machen Sie ihn zum Blickfang durch Ihre individuelle Gravur auf der Lagerblock-Abdeckung.

TECHNISCHE DATEN


 **Rahmenwinkel**
75°/90°
V-Rahmen oder Adduktionsrahmen


 **Sitzbreite**
340 – 440 mm
in 20 mm Schritten


 **Sitztiefe**
385 – 485 mm
in 25 mm Schritten


 **Rückenlehnenhöhe**
270 – 420 mm
in 15 mm Schritten


 **Sitzhöhe**
Vorn: 450 – 530 mm
Hinten: 400 – 480 mm
in 10 mm Schritten


 **Unterschenkellänge**
350 – 500 mm
in 10 mm Schritten


 **Schwerpunkteinstellung**
80 mm/95 mm/110mm/
125 mm/140 mm


 **Rückenlehnenwinkel**
74°/78°/82°/86°/90°

 **Max. sichere Neigung**
7°


 **Wendekreis**
920 – 1230 mm

 **Gesamtbreite**
SB + 170 mm

 **Gesamtlänge**
75°: ca. 800 mm
90°: ca. 730 mm

 **Gesamtgewicht, leer**
ca. 6.8 kg

 **Transportgewicht (ohne Hinterräder)**
ca. 4.3 kg

 **Max. Nutzergewicht**
100 kg